

В национальном парке «Смоленское Поозерье» был проведён расчёт среднемесячной температуры за февраль 2014 года.

Средние значения данных метеорологических наблюдений за февраль 2014 года

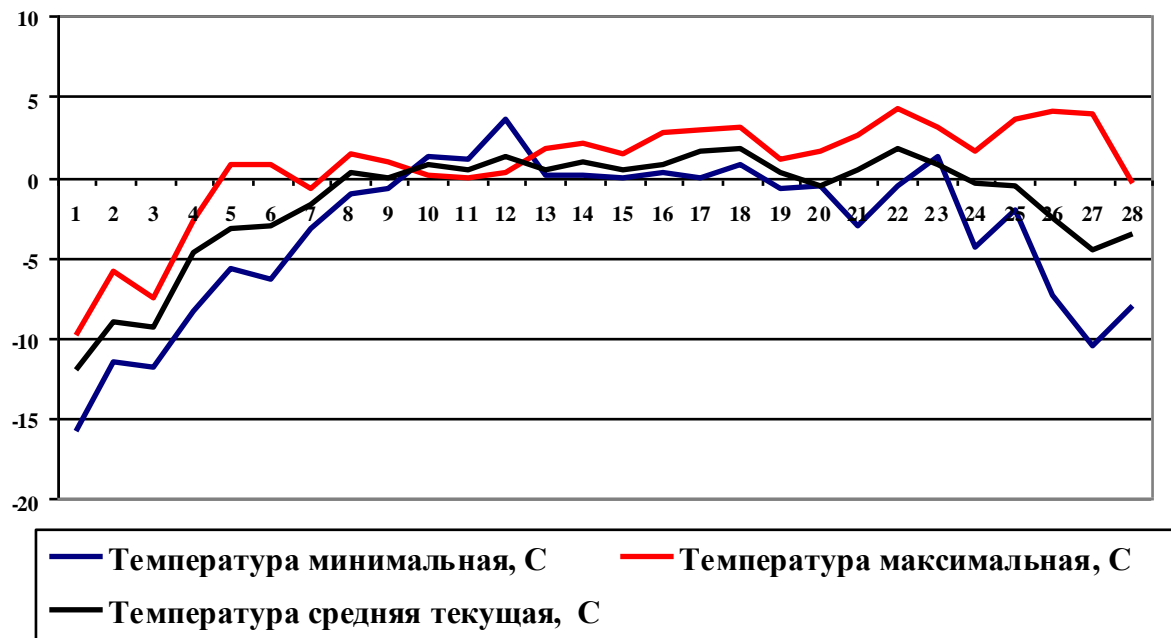
Дата	Направление ветра	Ветер		Температура		Точка росы		Относительная влажность, %	Давление на уровне станции		Давление на уровне моря		Изменение давления (уровень станции) с 3 часов, гПа	Сумма атмосферных осадков с 12 часов		Мин./макс. температура с 12 часов, °С		Сумма атмосферных осадков вчера		Мин. ночная температура, °С		Самый высокий порыв, м/с				Сумма атмосферных осадков, мм			
		км/ч	м/с	°С	°F	°С	°F		гПа	мм рт. ст.	гПа	мм рт. ст.		мм	дюймов	мин.	макс.	мм	дюймов	°С	°F	с 10 мин	с 3 час (ы,ов)	с 6 час (ы,ов)	с 12 часов	с 12 часов	с 24 часов		
1	Ю	13,5	3,7	-12,0	10,3	-23,3	-10	38,5	1017,1	762	1039,7	779	-1,2	0	0	-15,8	-9,8							12	11	12		0	
2	Ю	11,7	3,7	-9,0	15,6	-19,2	-2,6	43,7	1008,9	756	1032,4	774	-0,5	0	0	-11,4	-5,9							12	13	13		0	
3	ЮЗ	9,9	2,7	-9,4	15,0	-12,9	8,7	75,7	1004,0	753	1027,4	770	-0,65	0	0	-11,8	-7,5									10		0	
4	ЮЗ	4,2	1,16	-4,7	23,3	-6,4	20,4	88	1002,8	752	1025,7	769	-0,12	0	0	-8,3	-2,7									6		0	
5	Ю	5,4	1,5	-3,3	26,0	-7,9	17,7	73	996,3	747	1018,9	764	-1,07	0	0	-5,7	0,8									5		0	
6	ЮЗ	9,9	2,7	-3	26,6	-10,2	13,6	58	988,9	741	1011,3	758	-0,78	0	0	-6,3	0,8								11	7		0	
7	ЮЗ	6,7	1,8	-1,7	28,8	-3,2	26,2	90	986,0	739	1008,4	756	+0,03	0	0	-3,2	-0,8									11		0	
8	Ю	8,5	2,3	0,3	32,7	-0,18	31,6	95	984,4	738	1006,4	754	-0,2	4	0,16	-1,1	1,4									8		0	
9	ЮВ	5,4	1,5	0	31,9	-0,4	31,1	96	985,0	739	1007,1	755	+0,15	4,3	0,17	-0,8	0,9									7		2	
10	ЮВ	7,2	2	0,7	33,9	0,2	32,4	96	984,8	738	1006,8	755	+0,07	2,1	0,08	1,2	0,1									7		2	
11	Ю	4,5	1,2	0,4	32,7	0,2	32,3	98	986,0	739	1008,0	756	+0,1	7,6	0,3	1,1	-0,1									5		1	
12	ЮЗ	8,2	2,2	1,2	34,1	0,07	32,1	92	986,8	740	1008,7	756	+0,3	6	0,24	3,5	0,3									8		4	
13	ЮВ	5,4	1,5	0,4	32,8	0,07	32,1	97	983,8	738	1005,9	754	-0,7	3,5	0,14	0,1	1,7									8		2	
14	ЮЗ	4,2	1,16	0,9	33,7	0,8	33,5	99	982,6	737	1004,6	753	+0,15	2,4	0,09	0,1	2,1									3		2	
15	ЮЗ	4,6	1,2	0,4	32,8	0,2	32,4	98	988,7	741	1010,8	758	+0,81	1,8	0,07	0,0	1,4									5		1	
16	Ю	9,9	2,75	0,8	33,5	-0,2	31,6	93	986,5	739	1008,5	756	-1,11	0,5	0,02	0,2	2,7									8		0,5	
17	ЮЗ	9,4	3	1,5	34,7	-0,12	31,7	89	982,0	736	1003,8	753	+0,12	6,8	0,27	0,0	2,9									9		0,5	
18	ЮЗ	12,6	3,5	1,7	35,1	-0,9	30,2	82	983,5	737	1005,3	754	+0,4	0	0	0,8	3,0								10	10		3	
19	ЮЗ	4,8	1,3	0,2	32,3	-0,4	31,1	95	984,8	738	1006,8	755	-0,57	1,6	0,06	-0,7	1,1									9		0	
20	СЗ/ЮВ	3,6	1	-0,6	30,8	-1,5	29,2	93	982,6	737	1004,7	753	+0,5	4	0,16	-0,5	1,6									3		0,8	
21	ЮЗ	5,1	1,4	0,4	32,8	0,1	32,3	97	989,8	742	1011,9	759	+1	6	0,24	-3,1	2,6									4		2	
22	ЮВ	9	2,5	1,7	35,1	1,0	33,9	95	993,1	744	1015,2	761	-0,03	3,3	0,13	-0,6	4,2									7		3	
23	ЮЗ	5,1	1,4	0,8	33,5	0,7	33,3	99	999,3	749	1021,6	766	+1,3	1,6	0,06	1,3	3,0									7		2	
24	ЮЗ	4,8	1,3	-0,4	31,2	-0,6	30,9	98	1008,5	756	1031,1	773	+0,7	0	0	-4,4	1,5									4		0,3	
25	ЮВ	5,6	1,5	-0,5	31,0	-4,9	23,0	74	1009,4	757	1032,1	774	-0,2	0	0	-2,1	3,6									6		0	
26	ЮВ	5,4	1,5	-2,5	27,4	-10,3	13,4	60	1006,4	755	1029,2	772	-0,5	0	0	-7,3	4,0									6		0	
27	ЮВ	4,5	1,2	-4,6	23,7	-8,6	14,4	76	1001,4	751	1024,3	768	-0,5	0	0	-10,5	3,8									4		0	
28	В	4,0	1,1	-3,5	25,6	-6,5	20,2	80	996,1	747	1018,7	764	-0,45	0	0	-8,1	-0,4									4		0	
Средняя		6,8	2,0	-1,5	29,1	-4,0	24,5	84,6	993,2	744	1015,5	761	-0,1	55,5	2,19	-3,3	0,5								11,3	11,6	7	0	26,1

- самый высокий показатель

- самый низкий показатель

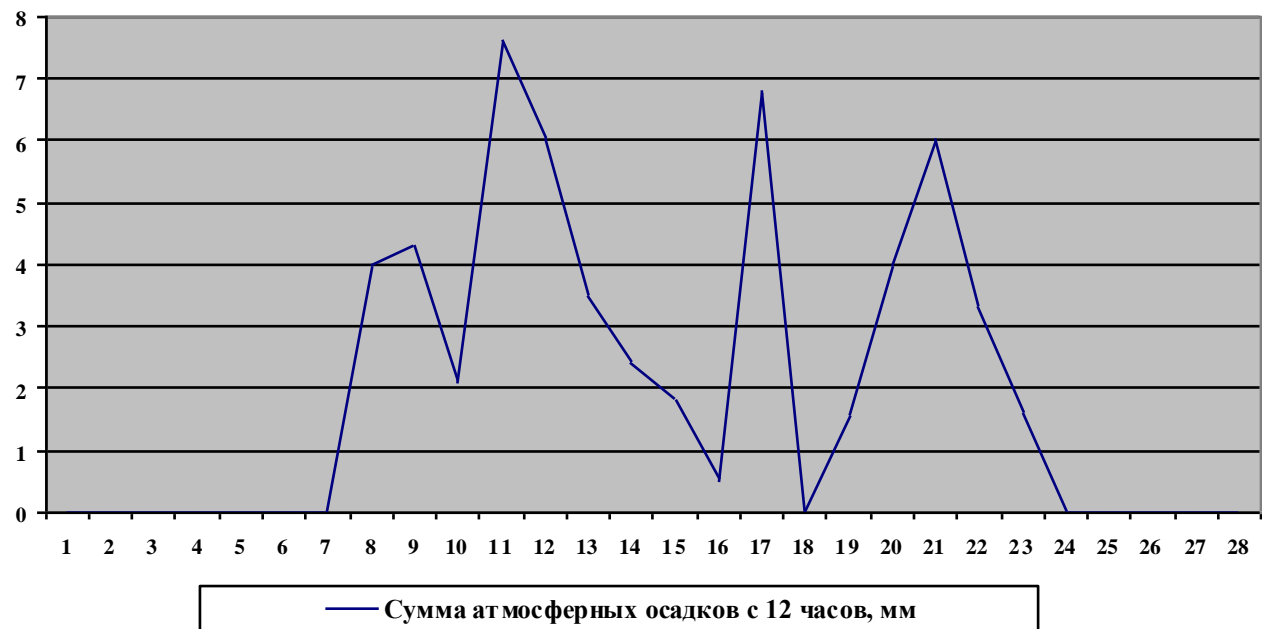
Средняя минимальная температура за месяц составила $-3,3^{\circ}\text{C}$, средняя температура за месяц $-1,5^{\circ}\text{C}$, средняя максимальная температура $+0,5^{\circ}\text{C}$. Максимальная температура за февраль $+4,2^{\circ}\text{C}$, минимальная температура за месяц $-15,8^{\circ}\text{C}$.

Температура за февраль 2014 года, С



Сумма атмосферных осадков за месяц составила 55,5 мм (2,19 дюймов), что больше месячной нормы осадков по Демидовскому району - 31 мм. Максимальная сумма атмосферных осадков выпала 11 февраля (7,6 мм осадков). В начале февраля, с 1 по 7, а так же в конце месяца, с 24 по 28, атмосферных осадков не было.

Средняя сумма атмосферных осадков с 12 часов за февраль 2014 года, мм



Самый ветреный день 1 февраля, ветер достигал 13,5 км/ч (3,7 м/с), самый высокий порыв ветра с 12 часов, 2 февраля, достиг 13 м/с. Средняя скорость ветра по данным метеостанции за февраль месяц составляет 2,0 м/с (6,8 км/ч).

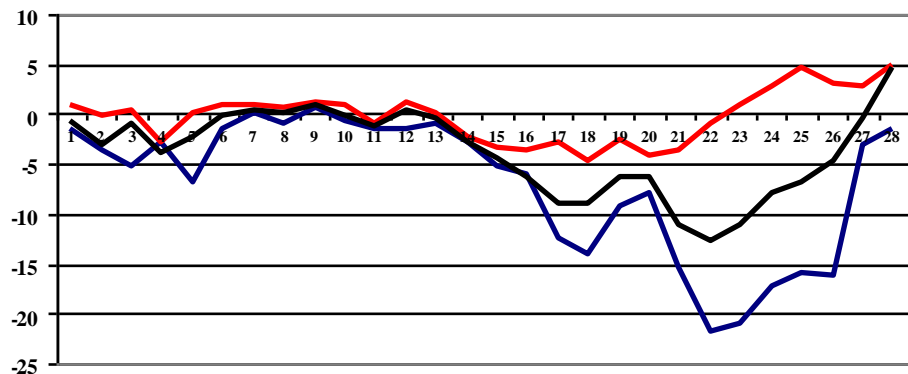
Направление ветра	Число дней
Ю	6
ЮЗ	13
ЮВ	7
СЗ	1
В	1

В феврале ветер юго-западного направления был зарегистрирован чаще всего (13 дней).

Наименьший показатель точки росы – это -23,3°С, был отмечен 1 февраля, наибольший 22 февраля – это 1,0°С.

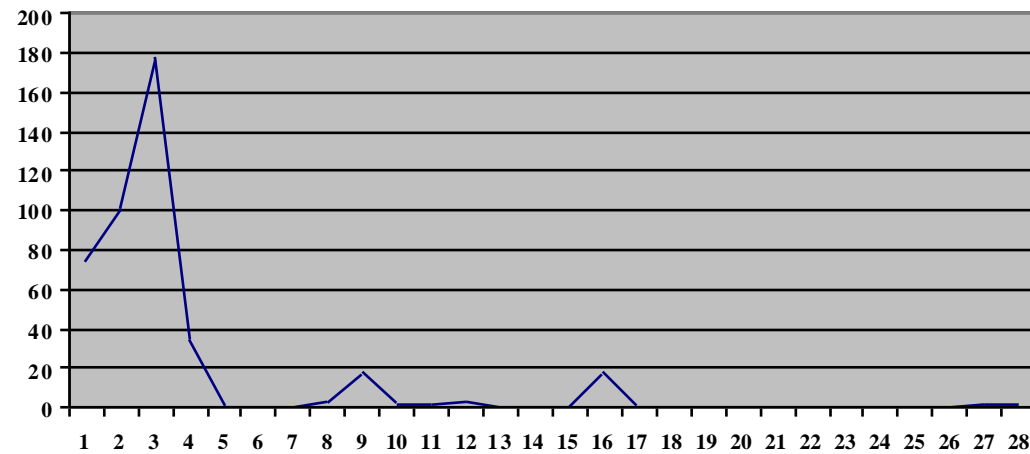
Февраль 2014 года оказался теплее на 2,3°С, сумма атмосферных осадков за месяц ниже показателя прошлого года на 378,8 мм (77,4%).

Температура за февраль 2013 года, С



— Температура минимальная, С — Температура максимальная, С
— Температура средняя текущая, С

Средняя сумма атмосферных осадков с12 часов за февраль 2013 года, мм



— Сумма атмосферных осадков с 12 часов, мм