

В национальном парке «Смоленское Поозерье» был проведён расчёт среднемесячной температуры за ноябрь.

*Средние значения данных метеорологических наблюдений за ноябрь 2013 года*

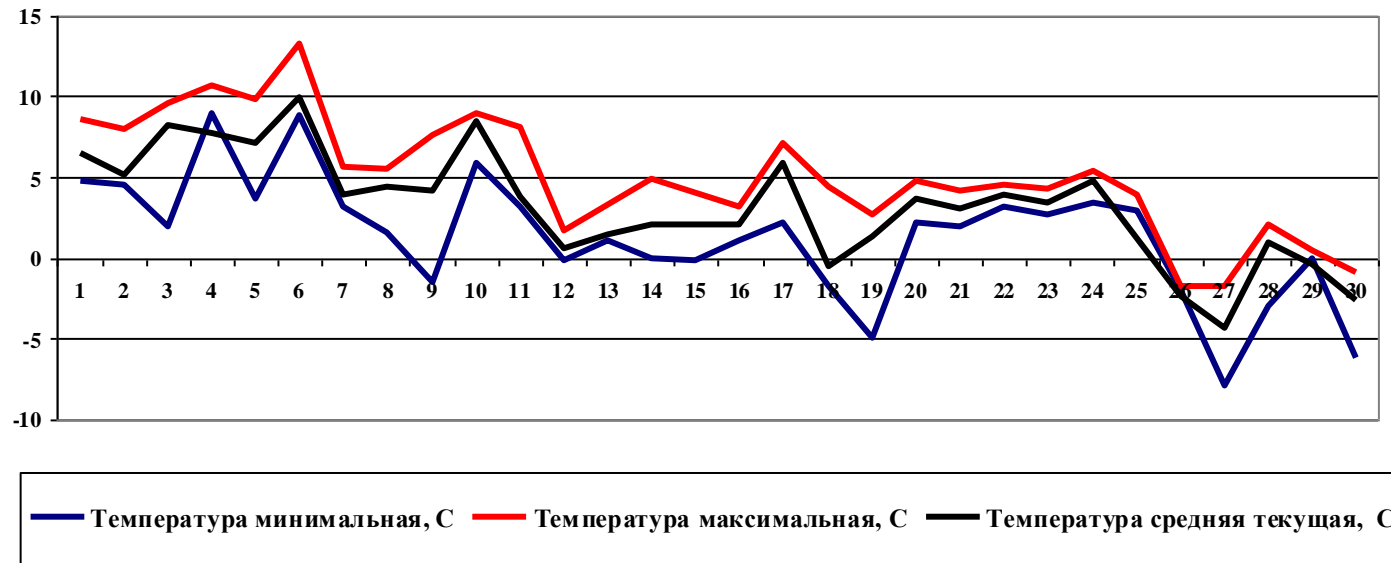
Дата	Ветер		Температура		Точка росы		Относительная влажность, %	Давление на уровне станции		Давление на уровне моря		Изменение давления (уровень станции) с 3 часов, гПа	Сумма атмосферных осадков с 12 часов		Мин./макс. температура с 12 часов, °С		Сумма атмосферных осадков вчера		Мин. ночная температура, °С		Самый высокий порыв, м/с				Сумма атмосферных осадков, мм	
	км/ч	м/с	°С	°F	°С	°F		гПа	мм рт. ст.	гПа	мм рт. ст.		мм	дюймов	мин.	макс.	мм	дюймов	°С	°F	с 10 мин. :	с 3 час (ы,ов) :	с 6 час (ы,ов) :	с 12 часов	с 12 часов	с 24 часов
1	9,4	2,6	6,5	43,8	3,5	38,4	81	995,6	746	1017,3	763	-1,1	0	0	4,7	8,6						9	0,3			
2	5,8	1,6	5,1	41,1	3,3	37,9	88	988,5	741	1010,2	757	-0,5	0	0	4,5	8,0						7	0			
3	7,6	2,1	8,2	46,7	7,3	45,2	94	980,1	735	1001,3	751	-0,8	2	0,08	1,9	9,6						9	0			
4	13,0	3,6	7,7	15,9	5,1	41,3	84	975,5	731	996,7	747	+0,1	16	0,64	9,0	10,6			12	15	13	15	3			
5	10,8	3	7,1	44,8	6,1	43,0	93	976,5	732	997,7	748	-0,6	4	0,16	3,6	9,8						11	7			
6	9,4	2,6	9,9	49,8	8,9	48,0	93	970,8	728	991,8	744	-0,06	47	1,85	8,8	13,3				11	11	11	17			
7	4,1	1,1	3,9	39,1	3,6	38,6	97	978,9	734	1000,5	750	+1,1	26	1,02	3,2	5,6						7	15			
8	6,1	1,7	4,4	39,9	4,0	39,2	97	986,5	740	1008,3	756	+0,9	2,2	0,08	1,5	5,5						8	5			
9	6,6	1,8	4,1	39,4	3,9	39,0	98	990,5	742	1012,3	759	-0,7	2,1	0,08	-1,5	7,6						5	0,8			
10	5,4	1,5	8,4	47,1	7,9	46,3	97	984,3	738	1005,6	754	+0,07	5	1,58	5,9	8,9						9	3			
11	3,6	1	3,8	38,8	3,1	37,5	95	996,2	747	1018,2	763	+2,1	15	0,59	3,2	8,1						7	26			
12	4,6	1,2	0,6	33,1	0,6	33,1	100	1004,3	753	1026,7	770	-0,06	0,6	0,02	-0,2	1,7						4	0			
13	9,9	2,7	1,4	30,6	0,9	33,7	94	995,2	746	1017,4	763	-1,4	0	0	1,1	3,3						7	0,3			
14	4,5	1,2	2,0	35,6	1,3	30,2	95	993,3	745	1015,4	761	+0,9	6,3	0,25	0,0	4,9						7	0,3			
15	6,3	1,7	2,0	35,7	-0,5	31,0	83	1000,0	750	1022,2	766	-0,08	0	0	-0,2	4,0						6	3			
16	10,3	2,8	2,1	35,7	1,6	35,0	97	989	741	1010,9	758	-1,4	4	0,16	1,0	3,2						9	1			
17	11,7	3,2	5,9	42,7	3,7	38,6	86	985,1	738	1006,7	755	+0,7	2,3	0,09	2,2	7,1					12	12	2			
18	5,4	1,5	-0,5	31,0	-3,0	26,4	84	1001,1	751	1023,9	767	+1,4	0	0	-1,7	4,4						9	0,8			
19	13,5	3,7	1,3	34,4	-1,8	28,7	79	996,8	747	1018,9	764	-0,9	0	0	-5,0	2,7					11	11	12	0		
20	9,4	2,6	3,7	38,8	2,3	36,1	90	991,5	743	1013,3	760	-0,6	0,3	0,01	2,2	4,8						11	0			
21	8,1	2,2	3,0	37,4	2,5	36,5	97	990,1	742	1012,0	759	+0,1	4,8	0,19	1,9	4,1						8	0,5			
22	6,3	1,7	3,9	39,0	3,6	38,5	98	993,2	744	1015,0	761	+0,3	4	0,16	3,1	4,5						7	2			
23	4,5	1,2	3,4	37,9	3,2	37,7	98	991,4	743	1013,3	760	-0,6	15,6	0,61	2,7	4,3						6	2			
24	3,4	2	4,7	40,4	4,3	39,8	97	985,9	739	1007,5	755	-0,4	3,8	0,15	3,4	5,4						7	9			
25	6,6	1,8	1,2	34,3	1,1	34,1	99	981,5	736	1003,4	750	-0,6	18	0,72	2,9	3,9						8	3			
26	штиль		-2,4	27,5	-2,9	26,6	96	987,5	741	1009,8	757	+1,9	0,8	0,03	-2,0	-1,7						8	6			
27	штиль		-4,3	24,1	-4,8	23,3	96,7	991,3	743	1013,9	760	-1,5	0	0	-7,9	-1,8						0	0			
28	11,2	3,1	0,9	33,6	0,5	32,9	97	970,6	728	992,2	744	-1,7	25	0,98	-3,0	2,0					12	12	12	0		
29	8,1	2,2	-0,4	31,2	-1,7	28,8	91	975,5	731	997,4	748	+1,7	8	0,32	0,0	0,5						12	16			
30	7,2	2	-2,6	27,3	-3,4	25,8	94	987,4	740	1009,8	757	+0,4	0	0	-6,2	-0,9						5	0			

Сре- дня	7,6	2,1	3,1	36,5	2,1	35,7	92	987,8	740	1009,6	756	-0,04	212,8	9,77	1,3	5,0					11,5	12,2	12	8,2		123
-------------	-----	-----	-----	------	-----	------	----	-------	-----	--------	-----	-------	-------	------	-----	-----	--	--	--	--	------	------	----	-----	--	-----

  - самый высокий показатель   - самый низкий показатель

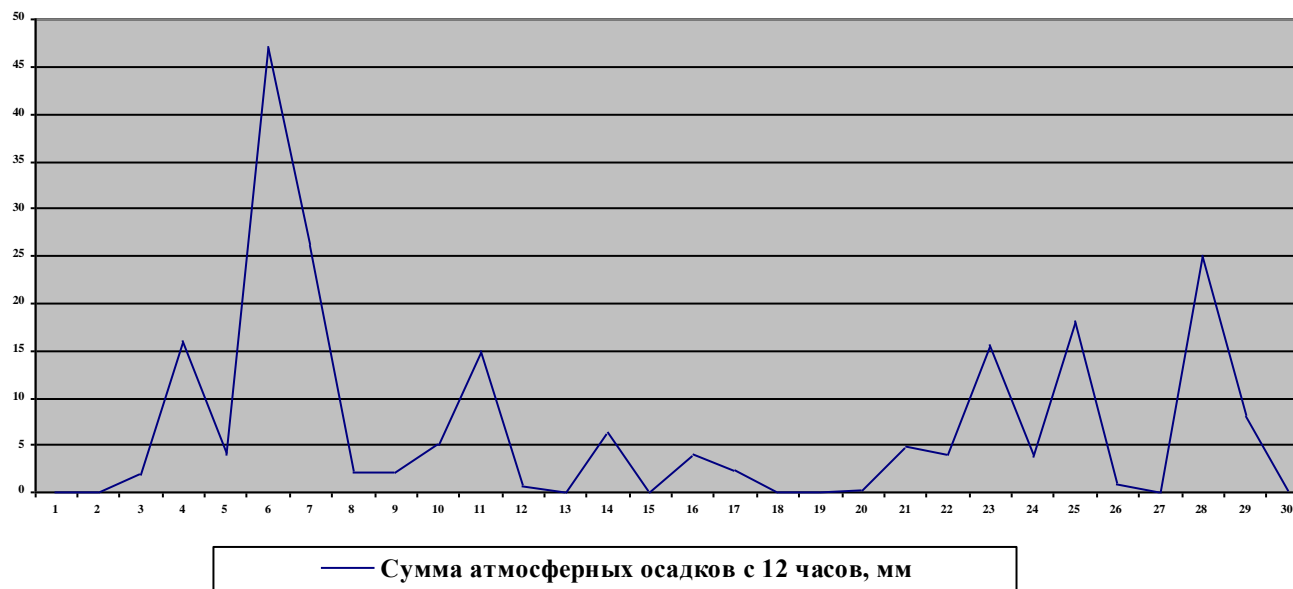
Средняя минимальная температура за месяц составила 1,3°C, средняя температура за месяц 3,1°C, средняя максимальная температура 5,0°C. Максимальная температура за месяц 13,3°C, минимальная температура за месяц -7,9°C.

Температура за ноябрь 2013 года, С



Сумма атмосферных осадков за месяц составила 212,8 мм (9,77 дюймов), что больше месячной нормы осадков по Демидовскому району - 44 мм. Наибольшее количество осадков пришлось на начало месяца (6 ноября выпало 47 мм осадков).

Средняя сумма атмосферных осадков с 12 часов за ноябрь 2013 года, мм

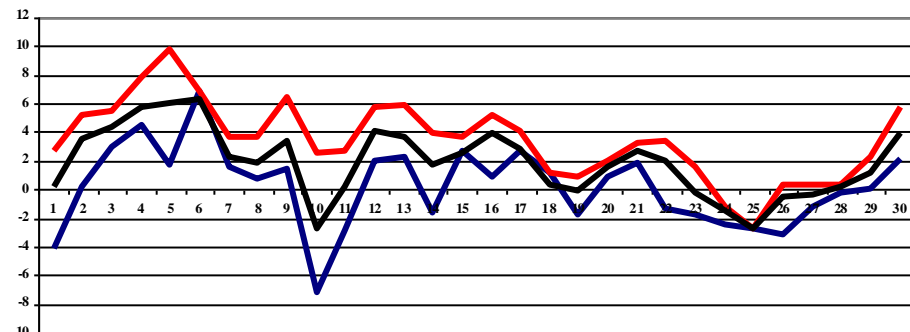


Самый ветреный день 19 ноября, ветер достигал 13,5 км/ч (3,7 м/с), а самый высокий порыв ветра, 4 ноября, 54 км/ч (15 м/с). Средняя скорость ветра по данным метеостанции за ноябрь месяц составляет 7,6 м/с. В ноябре было зарегистрировано 2 дня полного штиля – это 26 и 27 ноября.

Наименьший показатель точки росы – это  $-4,8^{\circ}\text{C}$ , был отмечен 27 ноября, наибольший 6 ноября  $8,9^{\circ}\text{C}$ .

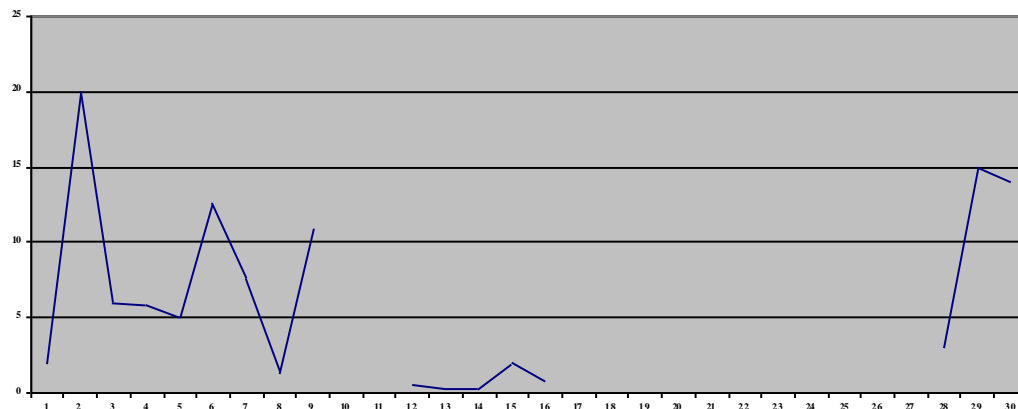
***В целом ноябрь 2013 года выдался теплее на  $1,3^{\circ}\text{C}$ , а сумма атмосферных осадков за месяц меньше на 105 мм (32,8%) ноября прошлого года.***

Температура за ноябрь 2012 года, С



— Температура минимальная, С  
— Температура максимальная, С  
— Температура средняя текущая, С

Средняя сумма атмосферных осадков с 12 часов за ноябрь 2012 года, мм



— Сумма атмосферных осадков с 12 часов, мм