

В национальном парке «Смоленское Поозерье» был проведён расчёт среднемесячной температуры за декабрь.

*Средние значения данных метеорологических наблюдений за декабрь 2013 года*

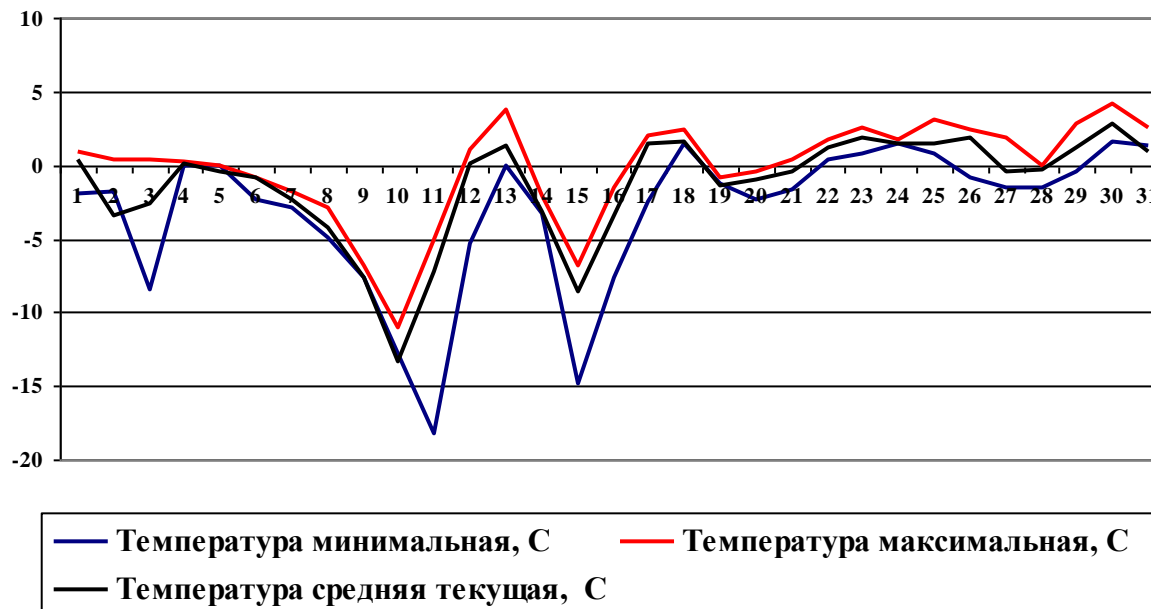
Дата	Ветер		Температура		Точка росы		Относительная влажность, %	Давление на уровне станции		Давление на уровне моря		Изменение давления (уровень станции) с 3 часов, гПа	Сумма атмосферных осадков с 12 часов		Мин./макс. температура с 12 часов, °С		Сумма атмосферных осадков вчера		Мин. ночная температура, °С		Самый высокий порыв, м/с				Сумма атмосферных осадков, мм		
	км/ч	м/с	°С	°F	°С	°F		гПа	мм рт. ст.	гПа	мм рт. ст.		мм	дюймов	мин.	макс.	мм	дюймов	°С	°F	с 10 мин. :	с 3 час (ы,ов):	с 6 час (ы,ов):	с 12 часов	с 12 часов	с 24 часов	
1	12,6	3,5	0,3	32,7	-0,5	30,9	93	977,1	733	998,9	749	-2,0	4	0,16	-1,9	0,9					12	13	13	13		0	
2	13,5	4,3	-3,4	25,8	-7,7	18,1	73	985,1	738	1007,5	755	+3,7	9,3	0,37	-1,8	0,3				14	15	17	17		6		
3	10,8	3	-2,6	27,2	-4,9	23,0	84	994,8	746	1017,3	763	-1,2	0	0	-8,5	0,4							12		0,3		
4	10,8	3	+0,1	32,2	-0,1	31,8	98	982,3	737	1004,3	753	-2,0	2	0,08	0,0	0,2							9		0,5		
5	9,4	2,6	-0,5	31,0	-1,3	29,5	94	973,7	730	995,5	746	+0,06	2,3	0,09	-0,1	-0,1							9		0,5		
6	12,1	3,3	-0,9	30,3	-1,9	28,5	93	962,8	722	984,4	738	-1,8	0	0	-2,4	-0,9					10		10		1		
7	5,1	1,4	-2,4	27,5	-3,0	26,4	95	962,5	722	984,3	738	+1,2	0	0	-2,9	-1,8							6		0		
8	4,1	1,14	-4,2	24,4	-5,1	22,7	93	979,4	734	1001,7	751	+1,9	0	0	-4,9	-2,9							6		0		
9	5,8	1,6	-7,7	17,9	-9,4	15,0	88	987,7	741	1010,5	758	+1,11	0	0	-7,7	-6,9							5		0		
10	6,1	1,7	-13,3	8,0	-15,2	4,6	85	1005,2	754	1028,8	771	+1,7	0	0	-12,8	-11,1							8		0		
11	8,1	2,2	-7,3	18,8	-8,2	17,2	93	1000,4	750	1023,4	767	-1,2	0	0	-18,2	-5,0							7		0		
12	9	2,5	0,13	32,2	0,08	32,1	99	994,2	745	1016,4	762	-1,1	3,8	0,15	-5,3	1,0							6		0		
13	13,9	3,8	1,3	34,4	-1,7	25,1	80	983,5	737	1005,4	754	-0,1	24	0,95	0,0	3,8				12	16	12	16		10		
14	7,6	2,1	-3,1	26,3	-7,9	17,7	69	995,1	746	1017,7	763	+1,5	0	0	-3,3	-2,1							12		4		
15	5,04	1,4	-8,6	15,0	-10,6	12,9	91	1003,5	752	1026,8	770	+0,2	0	0	-14,9	-6,8							8		0		
16	9	2,5	-3,4	25,7	-4,5	23,8	92	1001,4	751	1024,1	768	-0,3	0	0	-7,7	-1,5							6		0		
17	12,6	3,5	1,4	34,5	0,9	33,6	96	994,4	745	1016,5	762	-1,3	1,8	0,07	-2,5	2,0							12		0,5		
18	7,6	2,1	1,6	34,9	-0,3	31,3	86	996,7	747	1018,9	764	+1,2	4	0,16	1,4	2,4							12		2		
19	6,7	1,8	-1,4	29,3	-2,9	26,7	78	998,6	749	1021,1	765	-0,18	0	0	-1,3	-0,8							7		0		
20	7,6	2,4	-1,0	26,3	-2,6	27,8	90	997,7	748	1020,3	765	-0,15	0	0	-2,3	-0,4							8		0		
21	6,7	1,8	-0,5	30,9	-0,9	30,3	97	993,2	745	1015,5	761	-0,2	0	0	-1,7	0,4							7		0		
22	10,3	2,8	1,2	34,2	-0,03	31,9	91	991,1	743	1013,2	760	-0,6	15	0,6	0,3	1,7							9		2		
23	11,2	3,1	1,8	35,3	1,16	34,1	95	986,5	740	1008,4	756	-0,35	2,4	0,09	0,8	2,5							8		6		
24	11,7	3,2	1,5	30,5	-0,2	31,5	87	992,4	744	1014,5	761	+0,7	1,3	0,05	1,5	1,7							9		1		
25	13,0	3,6	1,5	34,7	-0,6	30,8	86	991,8	743	1013,9	760	-0,1	0	0	0,8	3,1							11	11	13	9	0
26	13,0	3,6	1,8	35,2	-0,6	30,8	84	991,6	743	1013,7	760	+0,037	0	0	-0,8	2,4							12	12	12	13	0
27	9,4	2,6	-0,5	31,0	-3,1	26,3	83	992,4	744	1014,6	760	+0,2	0	0	-1,5	1,8							9		0		
28	11,2	3,1	-0,3	31,4	-0,4	31,1	98	994,3	745	1016,5	762	-0,03	0	0	-1,6	0,0							9		0		
29	10,8	3	1,2	34,3	-0,5	30,9	88	991,2	743	1013,3	759	-0,4	0	0	-0,4	2,8							11	11	0		
30	8,1	2,2	2,8	37,1	0,6	33,1	86	995,7	746	1017,7	763	+1,1	0	0	1,6	4,2							8		0		
31	5,4	1,5	0,9	33,7	-0,05	31,9	93	1003,0	752	1025,3	769	+0,6	12	0,47	1,3	2,6							7		0		
Средняя	9,2	2,5	-1,4	29,1	-2,9	26,4	89	990,3	742	1012,5	759	+0,07	81,9	3,24	-3,1	-0,1	0	0	0	0	12,2	12,71	12,57	9,2	0	33,8	

- самый высокий показатель

- самый низкий показатель

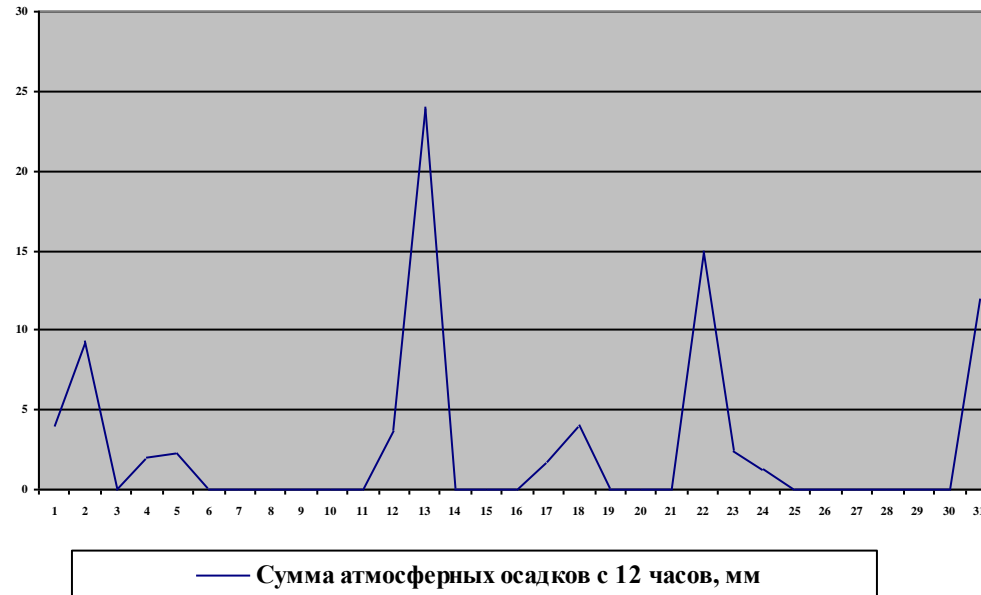
Средняя минимальная температура за месяц составила  $-3,1^{\circ}\text{C}$ , средняя температура за месяц  $-1,4^{\circ}\text{C}$ , средняя максимальная температура  $-0,1^{\circ}\text{C}$ . Максимальная температура за декабрь  $4,2^{\circ}\text{C}$ , минимальная температура за месяц  $-18,2^{\circ}\text{C}$ .

Температура за декабрь 2013 года, С



Сумма атмосферных осадков за месяц составила 81,9 мм (3,24 дюймов), что больше месячной нормы осадков по Демидовскому району - 45 мм. Максимальная сумма атмосферных осадков выпала 31 декабря (12 мм осадков).

Средняя сумма атмосферных осадков с 12 часов за декабрь 2013 года, мм

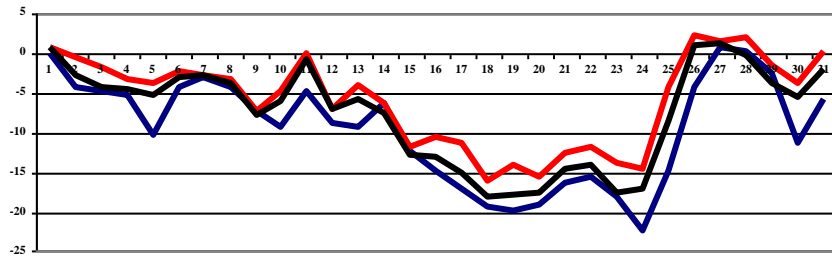


Самый ветреный день 2 декабря, ветер достигал 13,5 км/ч (4,3 м/с), самый высокий порыв ветра с 12 часов, так же 2 декабря, достиг 17 м/с. Средняя скорость ветра по данным метеостанции за декабрь месяц составляет 2,5 м/с.

Наименьший показатель точки росы – это  $-15,2^{\circ}\text{C}$ , был отмечен 10 декабря, наибольший 23 декабря  $1,16^{\circ}\text{C}$ .

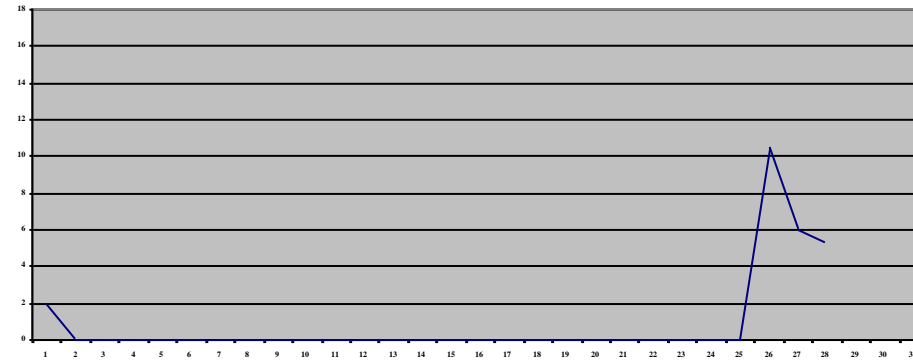
***Декабрь 2013 года оказался теплее на  $6,2^{\circ}\text{C}$ , сумма атмосферных осадков за месяц выше показателя прошлого года на 42,1 мм (34,6%).***

Температура за декабрь 2012 года, С



- Температура минимальная, С
- Температура максимальная, С
- Температура средняя текущая, С

Средняя сумма атмосферных осадков с 12 часов за декабрь 2012 года, мм



- Сумма атмосферных осадков с 12 часов, мм